

การเปิดเผยราคากลาง และคำนวณราคากลางการจัดซื้อจัดจ้าง
ตารางแสดงวงเงินงบประมาณที่ได้รับจัดสรรและราคากลาง (ราคาอ้างอิง)
ในการจัดซื้อจัดจ้างที่มีใช้งานก่อสร้าง

๑. ชื่อโครงการ : เครื่องตรวจอวัยวะภายในด้วยสนามแม่เหล็กไฟฟ้า ขนาด ๑.๕ เทสลา (MRI)
๒. วงเงินงบประมาณ : เงินบำรุงโรงพยาบาล ๕๐ พรรษา มหาราชินี กรมการแพทย์ กระทรวงสาธารณสุข วงเงินทั้งสิ้น ๒,๕๐๐,๐๐๐.-บาท

(สองล้านสี่แสนบาทถ้วน)

๓. วันที่กำหนดราคากลาง (ราคาอ้างอิง) : 31 มี.ค. 2561
จำนวน ๑๒ เดือน เฉลี่ยเดือนละ ๘๓,๓๓๓.๓๓.-บาท รวมเป็นเงิน ๑,๐๐๐,๐๐๐.-บาท (หนึ่งล้านบาท)

๔. แหล่งที่มาของราคากลาง (ราคาอ้างอิง) : การสืบราคาจากท้องตลาดเป็นราคาอ้างอิง จำนวน ๓ ราย

๔.๑ บริษัท ยูยูดี เมดิคอล จำกัด

๔.๒ บริษัท อาร์.ที.ไทย เมดิคอล จำกัด

๔.๓ บริษัท โตโมกราฟ จำกัด

๕. รายชื่อเจ้าหน้าที่ผู้กำหนดราคา (ราคาอ้างอิง) ดังนี้

๕.๑ นางสาวพัชชา เชื้อสาธุชน ตำแหน่ง นายแพทย์ชำนาญการ ประธานกรรมการ

๕.๒ นางรุ่งทิพย์ เจริญศรี ตำแหน่ง พยาบาลวิชาชีพชำนาญการ กรรมการ

๕.๓ นายยุทธนา สมสะอาด ตำแหน่ง เจ้าพนักงานเวชสถิติชำนาญการ กรรมการ

หมายเหตุ รายละเอียดรายการตรวจ (MRI) ตามเอกสารรายละเอียด แนบท้าย

(ลงชื่อ).....ประธานกรรมการ

(นางสาวพัชชา เชื้อสาธุชน)

ตำแหน่ง นายแพทย์ชำนาญการ

(ลงชื่อ).....กรรมการ

(นางรุ่งทิพย์ เจริญศรี)

ตำแหน่ง พยาบาลวิชาชีพชำนาญการ

(ลงชื่อ).....กรรมการ




(นายยุทธนา สมสะอาด)

ตำแหน่ง เจ้าพนักงานเวชสถิติชำนาญการ

เอกสารแนบท้ายคำนวณราคากลางการจัดซื้อจัดจ้าง
รายการจ้างเหมาเครื่องตรวจอวัยวะภายในด้วยสนามแม่เหล็กไฟฟ้า

ขนาด ๑.๕ เทสลา (MRI) ประจำปีงบประมาณ พ.ศ. ๒๕๖๒

| ลำดับ | รายการตรวจ | ราคากลาง |
|-------|---------------------------------|----------|
| ๑ | MRI ๑ small part or small organ | ๒,๐๐๐ |
| ๒ | MRI Diffusion/Perfusion | ๒,๐๐๐ |
| ๓ | Functional MRI | ๕,๐๐๐ |
| ๔ | MRI Spectroscopy | ๒,๐๐๐ |
| ๕ | MRA (one part) | ๔,๕๕๐ |
| ๖ | MRV (one part) | ๔,๕๕๐ |
| ๗ | MRI + MRA (nonbrain) | ๖,๐๐๐ |
| ๘ | MRA + MRV | ๖,๐๐๐ |
| ๙ | MRI + MRA + MRV | ๗,๕๐๐ |
| ๑๐ | MR SRT or SRS | ๒,๐๐๐ |
| ๑๑ | MRI Brain | ๔,๐๐๐ |
| ๑๒ | MRI Brain + MRA | ๕,๕๐๐ |
| ๑๓ | MRI Brain + CSF flow | ๕,๕๐๐ |
| ๑๔ | MRI Hippocampus | ๒,๐๐๐ |
| ๑๕ | MRI Pituitary gland | ๔,๐๐๐ |

ลงชื่อ  ประธานกรรมการ ลงชื่อ  กรรมการ ลงชื่อ  กรรมการ
(นางสาวพิชชา เชื้อสาธุน) (นางรุ่งทิพย์ เจริญศรี) (นายยุทธนา สมสะอาด)
นายแพทย์ชำนาญการ พยาบาลวิชาชีพชำนาญการ เจ้าหน้าที่งานเวชสถิติชำนาญาน

| | | |
|----|----------------------|-------|
| ๑๖ | MRI cisternography | ๔,๐๐๐ |
| ๑๗ | MRI Base of skull | ๒,๐๐๐ |
| ๑๘ | MRI Convernous sinus | ๒,๐๐๐ |
| ๑๙ | MRI Cranial nerve | ๒,๐๐๐ |
| ๒๐ | MRI Spine ๑ part | ๔,๐๐๐ |
| ๒๑ | MRI Whole spine | ๘,๐๐๐ |
| ๒๒ | MRI Myelogram | ๔,๐๐๐ |
| ๒๓ | MRI Brachial plexus | ๖,๗๕๐ |
| ๒๔ | MRI LS-Plexus | ๔,๐๐๐ |
| ๒๕ | MRI Sacral plexus | ๒,๐๐๐ |
| ๒๖ | MRI TM joint | ๔,๐๐๐ |
| ๒๗ | MRI Orbits | ๔,๐๐๐ |
| ๒๘ | MRI ๓D IAC | ๒,๐๐๐ |
| ๒๙ | MRI Nasopharynx | ๔,๐๐๐ |
| ๓๐ | MRI PNS | ๔,๐๐๐ |
| ๓๑ | MRI Oropharynx | ๔,๐๐๐ |
| ๓๒ | MRA Carotid | ๖,๐๐๐ |
| ๓๓ | MRI Larynx (Neck) | ๔,๐๐๐ |
| ๓๔ | MRI Thyroid glands | ๔,๐๐๐ |
| ๓๕ | MRI Chest | ๔,๐๐๐ |

ลงชื่อ

(นางสาวพัตชา เชื้อสาธุน)
นายแพทย์ชำนาญการ

ประธานกรรมการ

ลงชื่อ

(นางรุ่งทิพย์ เจริญศรี)
พยาบาลวิชาชีพชำนาญการ

กรรมการ

ลงชื่อ

(นายยุทธนา สมสะอาด)
เจ้าพนักงานเวชสถิติชำนาญงาน

กรรมการ

| | | |
|----|--------------------------|-------|
| ๓๖ | MRV Chest | ๖,๐๐๐ |
| ๓๗ | MRA Pulmonary | ๖,๐๐๐ |
| ๓๘ | MRI Mediastinum | ๒,๐๐๐ |
| ๓๙ | MRI Breast (๑ side) | ๔,๐๐๐ |
| ๔๐ | MRI Breast (๒ sides) | ๖,๐๐๐ |
| ๔๑ | MRI Guided breast biopsy | ๔,๐๐๐ |
| ๔๒ | MRI Heart | ๔,๐๐๐ |
| ๔๓ | MRI Heart + perfusion | ๖,๐๐๐ |
| ๔๔ | MRI Heart CgD/Cine | ๖,๐๐๐ |
| ๔๕ | MRI Heart Screening ASD | ๒,๐๐๐ |
| ๔๖ | MRA Heart | ๖,๐๐๐ |
| ๔๗ | MRA Aorta | ๖,๐๐๐ |
| ๔๘ | MRI Upper/Lower abdomen | ๔,๐๐๐ |
| ๔๙ | MRI Whole abdomen | ๘,๐๐๐ |
| ๕๐ | MRA Upper/Lower abdomen | ๖,๐๐๐ |
| ๕๑ | MRA Whole abdomen | ๘,๐๐๐ |
| ๕๒ | MRV Upper/Lower abd. | ๖,๐๐๐ |
| ๕๓ | MRI Pancrease | ๒,๐๐๐ |
| ๕๔ | MRCP only | ๒,๐๐๐ |
| ๕๕ | MRCP + Upper abdomen | ๖,๐๐๐ |

ลงชื่อ



ประธานกรรมการ

(นางสาวพัชรา เชื้อสาธชน)

นายแพทย์ชำนาญการ

ลงชื่อ



กรรมการ

(นางรุ่งทิพย์ เจริญศรี)

พยาบาลวิชาชีพชำนาญการ

ลงชื่อ



กรรมการ

(นายยุทธนา สมสะอาด)

เจ้าพนักงานเวชสถิติชำนาญงาน


| | | |
|----|---------------------------------------|-------|
| ๕๖ | MRV Portal v. | ๖,๐๐๐ |
| ๕๗ | MRI Pelvic cavity | ๒,๐๐๐ |
| ๕๘ | MRI Orography | ๒,๐๐๐ |
| ๕๙ | MRI Kidney | ๒,๐๐๐ |
| ๖๐ | MRI Adrenal gland | ๒,๐๐๐ |
| ๖๑ | MRI Renal artery | ๖,๐๐๐ |
| ๖๒ | MRI Prostate gland | ๔,๐๐๐ |
| ๖๓ | MRS Prostate gland | ๒,๐๐๐ |
| ๖๔ | MRI Prostate spesial coil | ๖,๐๐๐ |
| ๖๕ | MRI Bone/joint/Extremity ๑ part | ๔,๐๐๐ |
| ๖๖ | MRI Arthrogarphy | ๔,๐๐๐ |
| ๖๗ | MRA Femoral artery/Peripheral run off | ๖,๐๐๐ |
| ๖๘ | MRA Femoral v. | ๖,๐๐๐ |
| ๖๙ | Using Gd contrast medium ๑๕ ml. | ๒,๕๐๐ |

ลงชื่อ



ประธานกรรมการ

ลงชื่อ



กรรมการ

ลงชื่อ



กรรมการ

(นางสาวพิชชา เชื้อสารุชน)

(นางรุ่งทิพย์ เจริญศรี)

(นายยุทธนา สมสะอาด)

นายแพทย์ชำนาญการ

พยาบาลวิชาชีพชำนาญการ

เจ้าพนักงานเวชสถิติชำนาญงาน

ลงชื่อ



ประธานกรรมการ

(นางสาวพิชชา เชื้อสาอุชน)
นายแพทย์ชำนาญการ

ลงชื่อ



กรรมการ

(นางรุ่งทิพย์ เจริญศรี)
พยาบาลวิชาชีพชำนาญการ

ลงชื่อ



กรรมการ

(นายยุทธนา สมสะอาด)
เจ้าพนักงานเวชสถิติชำนาญงาน