

การเปิดเผยราคากลาง และคำนวณราคากลางการจัดซื้อจัดจ้าง  
ตารางแสดงวงเงินงบประมาณที่ได้รับจัดสรรและราคากลาง (ราคาอ้างอิง)  
ในการจัดซื้อจัดจ้างที่มีใช้งานก่อสร้าง

๑. ชื่อโครงการ : จ้างเหมาบริการเครื่องเอกซเรย์คอมพิวเตอร์ (CT SCAN)  
๒. วงเงินงบประมาณ : เงินบำรุงโรงพยาบาล ๕๐ พรรษา มหาวิทยาลัยราชภัฏนครราชสีมา วงเงินทั้งสิ้น ๘,๖๐๐,๐๐๐.-บาท  
(แปดล้านหกแสนบาทถ้วน)

๓. วันที่กำหนดราคากลาง (ราคาอ้างอิง) : 31 ต.ค. 2561  
จำนวน ๑๒ เดือน เฉลี่ยเดือนละ ๘๓,๓๓๓,๓๓๓.-บาท รวมเป็นเงิน ๑,๐๐๐,๐๐๐.-บาท (หนึ่งล้านบาท)  
๔. แหล่งที่มาของราคากลาง (ราคาอ้างอิง) : การสืบราคาจากท้องตลาดเป็นราคาอ้างอิง จำนวน ๓ ราย

๔.๑ บริษัท เฮลส์แคร์ เอ็นเตอร์ไพรส์ จำกัด

๔.๒ บริษัท ฮอลทิเมดิคัล ซิมเต็ม จำกัด

๔.๓ บริษัท ทองไทย โฮลดิ้ง จำกัด

๕. รายชื่อเจ้าหน้าที่ผู้กำหนดราคา (ราคาอ้างอิง) ดังนี้

๑. นางสาวพัชชา เชื้อสาธุชน ตำแหน่ง นายแพทย์ชำนาญการ ประธานกรรมการ

๒. นางรุ่งทิพย์ เจริญศรี ตำแหน่ง พยาบาลวิชาชีพชำนาญการ กรรมการ

๓. นายยุทธนา สมสะอาด ตำแหน่ง เจ้าพนักงานเวชสถิติชำนาญการ กรรมการ

หมายเหตุ รายละเอียดรายการตรวจ (MRI) ตามเอกสารรายละเอียด แนบท้าย

(ลงชื่อ).....ประธานกรรมการ

(นางสาวพัชชา เชื้อสาธุชน)

ตำแหน่ง นายแพทย์ชำนาญการ

(ลงชื่อ).....กรรมการ

(นางรุ่งทิพย์ เจริญศรี)

ตำแหน่ง พยาบาลวิชาชีพชำนาญการ




(ลงชื่อ).....กรรมการ

(นายยุทธนา สมสะอาด)

ตำแหน่ง เจ้าพนักงานเวชสถิติชำนาญการ

เอกสารแนบท้ายคำนวณราคากลางการจัดซื้อจัดจ้าง  
รายการจ้างเหมาเครื่องตรวจอวัยวะภายในด้วยสนามแม่เหล็กไฟฟ้า  
ขนาด ๑.๕ เทสลา (MRI) ประจำปีงบประมาณ พ.ศ. ๒๕๖๒

| ลำดับ | รายการส่วนตรวจ                   | ราคาต่อหน่วย |
|-------|----------------------------------|--------------|
| ๑     | CT ๑ Part + Multiphase CM        | ๔,๐๘๐        |
| ๒     | CT ๑ Part + ๓D Navigator         | ๘,๗๐๐        |
| ๓     | ๓D CT scan                       | ๔,๘๐๐        |
| ๔     | Additional surface ๓D views      | ๒๑๐          |
| ๕     | Additional multiphase            | ๖๐๐          |
| ๖     | CTA ๑ Part                       | ๗,๒๐๐        |
| ๗     | CTA Peripheral run off           | ๗,๒๐๐        |
| ๘     | CT Fistulogram                   | ๓,๖๐๐        |
| ๙     | CT Brain NC                      | ๑,๘๖๐        |
| ๑๐    | CT Brain with CM                 | ๒,๗๖๐        |
| ๑๑    | CTA Brain                        | ๗,๒๐๐        |
| ๑๒    | CT Sella                         | ๒,๔๐๐        |
| ๑๓    | CT Pituitary gland ๒ planes      | ๓,๐๐๐        |
| ๑๔    | CT Spine ๑ part                  | ๓,๒๑๐        |
| ๑๕    | CT Myelogram                     | ๓,๔๘๐        |
| ๑๖    | CT Facial bone                   | ๒,๔๐๐        |
| ๑๗    | CT Facial bone ๓ D               | ๓,๖๐๐        |
| ๑๘    | CT Orbits ๒ Planes               | ๓,๐๐๐        |
| ๑๙    | CT Temporal bone                 | ๓,๐๐๐        |
| ๒๐    | CT IAC/Temporal bone screening   | ๑,๘๖๐        |
| ๒๑    | CT IAC                           | ๓,๐๐๐        |
| ๒๒    | CT Parotid gland                 | ๓,๔๒๐        |
| ๒๓    | CT Nasal cavity                  | ๒,๔๐๐        |
| ๒๔    | CT Nasopharynx ๒ planes          | ๓,๔๒๐        |
| ๒๕    | CT PNS screening ๑ plane         | ๑,๕๐๐        |
| ๒๖    | CT PNS ๒ planes                  | ๓,๐๐๐        |
| ๒๗    | CT Oral cavity                   | ๓,๔๒๐        |
| ๒๘    | CT Dental scan-maxilla           | ๓,๐๐๐        |
| ๒๙    | CT Dental scan-mandible          | ๓,๐๐๐        |
| ๓๐    | CT Oropharynx                    | ๓,๔๒๐        |
| ๓๑    | CT Neck                          | ๓,๔๒๐        |
| ๓๒    | CTA Neck                         | ๗,๒๐๐        |
| ๓๓    | CT Neck, Thyroid and Parathyroid | ๓,๔๒๐        |
| ๓๔    | CT Larynx                        | ๓,๔๒๐        |

  
 .....ประธานกรรมการ  
  
 .....กรรมการ  
  
 .....กรรมการ

เอกสารแนบท้ายคำนวณราคากลางการจัดซื้อจัดจ้าง  
 รายการจ้างเหมาเครื่องตรวจอวัยวะภายในด้วยสนามแม่เหล็กไฟฟ้า  
 ขนาด ๑.๕ เทสลา (MRI) ประจำปีงบประมาณ พ.ศ. ๒๕๖๒

| ลำดับ | รายการส่วนตรวจ   | ราคาต่อหน่วย |
|-------|--|--------------|
| ๓๕    | CT Thyroid   | ๓,๔๒๐        |
| ๓๖    | CT Chest/Lungs CM  | ๓,๐๐๐        |
| ๓๗    | High resolution CT (Lungs)   | ๒,๔๐๐        |
| ๓๘    | CTA Chest  | ๗,๒๐๐        |
| ๓๙    | CTA for Pulmonary Emboli   | ๗,๒๐๐        |
| ๔๐    | Cardiac function graft full cardiac function including coronary artery angiogram | ๑๐,๘๐๐       |
| ๔๑    | CTA Coronary artery  | ๗,๘๐๐        |
| ๔๒    | CTA Aorta (๑ part)   | ๗,๒๐๐        |
| ๔๓    | CTA Whole aorta  | ๙,๖๐๐        |
| ๔๔    | CT Upper abdomen   | ๓,๐๐๐        |
| ๔๕    | CT Lower abdomen   | ๓,๐๐๐        |
| ๔๖    | CT Whole abdomen   | ๕,๗๐๐        |
| ๔๗    | CTA Liver donor  | ๗,๒๐๐        |
| ๔๘    | CT Pancreas spiral   | ๓,๐๐๐        |
| ๔๙    | CT Kidney spiral   | ๓,๐๐๐        |
| ๕๐    | CTA Renal artery   | ๗,๒๐๐        |
| ๕๑    | CT Adrenal   | ๓,๐๐๐        |
| ๕๒    | CT Extremity and joint per part  | ๓,๐๐๐        |
| ๕๓    | Bone density: CT   | ๑,๕๐๐        |
| ๕๔    | CTA Arm  | ๗,๒๐๐        |
| ๕๕    | Using Nonionic CM add  | ๕๐๐          |

.....ประธานกรรมการ  
 .....กรรมการ  
 .....กรรมการ